

KATALOG

REHABILITACJA DZIECIĘCA

SPIS TREŚCI

- 4 **HERCULES PRIME**
- 6 **COMMANDER**
- 8 **CO-PILOT**
- 10 **MAJOR**
- 12 **RECARO MONZA NOVA 2 REHA**
- 14 **RECARO SPORT HERO REHA**
- 16 **EASYS ADVANTAGE**
- 18 **SWIFTY**

Rehabilitacja dziecięca



Zeskanuj kod QR i zobacz więcej
na stronie internetowej Timago

HERCULES PRIME

KOD PRODUKTU: TH 460

waga: do 80 kg
wzrost: 130 - 180 cm**PROWADNICA PASA**

Za pomocą 3-punktowego pasa bezpieczeństwa można łatwo i szybko zamontować fotelik z prawej lub lewej strony.

PELOTY BOCZNE TUŁOWIA

Podtrzymują górną część ciała i są indywidualnie regulowane.

SZEROKOŚĆ OPARCIA

Zarówno smukły jak i krępy użytkownik o szerokości ramion od 42 do 51 cm przez cały czas siedzi dobrze podparty.

WYSOKOŚĆ OPARCIA

Dzięki bezstopniowej regulacji wysokości oparcia możliwe jest dostosowanie fotelika do wzrostu użytkownika w dowolnym momencie. Głowa jest podparta w optymalnej pozycji.

5-PUNKTOWA UPRZAŻ

Miękkie ochraniacze na ramiona dodatkowo podtrzymują korpus i ułatwiają przyjęcie odpowiedniej pozycji siedzącej podczas jazdy – długość pasa można szybko wyregulować za pomocą dwóch klamer.

KĄT OPARCIA

Regulowany bezstopniowo, bez potrzeby użycia narzędzi.

GŁĘBOKOŚĆ SIEDZISKA

Bezstopniowa regulacja gwarantuje indywidualne dopasowanie do wzrostu użytkownika.



POLECANE AKCESORIA



TH 419 - UCHWYT ISOFIX



TH 421 - RURKA STABILIZUJĄCA



TH 401 - FUNKCJA OBROTOWA




TH 404 - ZAGŁÓWEK




TH 403 - 5-STOPNIOWA REGULACJA KĄTA ZGIĘCIA (10° / 12,5° / 15° / 17,5° / 20°)



TH 427 - PROWADNICE RAMION



TH 429 - PELOTY BOCZNE, SZTYWNE



TH 405 - PELOTY BOCZNE, ODCHYLENE



TH 412 - KLIN ODWODZĄCY



TH 423 - ŁĄCZNIK PASÓW


WYJAŚNIENIA

- 1 premontowane przez producenta
- 2 wymagany wybór jednej z opcji
- nie mogą być użyte w kombinacji

HERCULES PRIME

Hercules Prime jest doskonałym rozwiązaniem dla dzieci, młodzieży i dorosłych z niepełnosprawnością fizyczną i neurologiczną - tak, aby zawsze byli bezpieczni w samochodzie. Będzie dobrym wyborem w szczególności, gdy inne foteliki rehabilitacyjne stały się zbyt małe lub gdy potrzebne jest większe wsparcie podczas podróży samochodem. Jako modułowy fotelik pozycjonujący, który rośnie wraz z użytkownikiem, oferuje szeroki zakres funkcji osobom wymagającym rehabilitacji, a wybór akcesoriów umożliwia dostosowanie do indywidualnych potrzeb pasażera.

Gdy wymagane jest szczególnie mocne podparcie głowy i górnej części ciała, zwykły system pasów samochodowych nie wystarcza. Fotelik Hercules Prime to gwarancja wygodnej i bezpiecznej pozycji siedzącej podczas każdej podróży.



DANE TECHNICZNE

Głębokość siedziska	40 - 46 cm	Wymiary całkowite	52 x 88 x 43 cm
Szerokość siedziska	38 cm	Wymiary po złożeniu	52 x 21 x 73 cm
Wysokość oparcia	67 - 80 cm	Waga fotelika	12,3 kg

MASZ PYTANIA?

8-16 PON - PT

Infolinia
33 / 499 50 00Dla tel. kom
+48 / 606 992 631ZESKANUJ KOD QR
I SPRAWDŹ WIĘCEJ
INFORMACJI
NA NASZEJ STRONIE

COMMANDER

KOD PRODUKTU: TH 630-634



TAPICERKA

Miła w dotyku tapicerka zapewnia komfortowe siedzenie. Oddychającą tkaninę obicia można zdjąć i wyprać w 40°C.

ZAGŁÓWEK

Łatwa i szybka 9-stopniowa regulacja - zagłówek rośnie wraz z użytkownikiem.

UCHWYT NA KUBEK

Zdejmowany duży uchwyt to miejsce na napoje, przekąski i zabawki (mocowanie prawo lub lewostronne).

ODCHYLENE OPARCIE

Zintegrowane z siedziskiem pokrętło pozwala szybko odchylić oparcie o 3° do pozycji spoczynkowej.

5-PUNKTOWY PAS

Praktyczny klips w części piersiowej zapobiega skręcaniu pasów.

DOSTĘPNA KOLORYSTYKA



POLECANE AKCESORIA




TH 500 - ADAPTER



TH 501 - PŁYTA OBROTOWA



TH 506 - UCHWYT ISOFIX



TH 507 - RURKA STABILIZUJĄCA



TH 502 - PŁYTA REGULUJĄCA KĄT ZGIĘCIA (5,5° / 11° / 16°)



TH 503, TH 504 - PODNÓZEK, ROZMIAR 1 LUB 2



TH 508 - PRZEDŁUŻENIE GŁĘBOKOŚCI SIEDZISKA



TH 670 - KLIN ODWODZĄCY



TH 678 - STOLIK



TH 680 - PEŁOTY BOCZNE TUŁOWIA (METALOWE)

WYJAŚNIENIA

- 1 wymagany adapter
- 2 wymagana płyta obrotowa lub płyta regulująca kąt zgięcia
- 3 wymagany uchwyt Isofix lub rurka stabilizująca
- nie mogą być użyte w kombinacji

COMMANDER

Fotelik Commander sprostą każdym wymaganiom. Jako fotelik specjalny, spełnia potrzeby oraz oczekiwania użytkownika zapewniając maksymalne wsparcie i ochronę. W przypadku dzieci z niską kontrolą górnej części ciała dodatkowe wsparcie zapewniają podtrzymujące peloty boczne. Duży wybór akcesoriów oraz łatwa obsługa pozwalają na idealne dopasowanie fotelika do dziecka.

DANE TECHNICZNE

Głębokość siedziska	34 cm	Wysokość oparcia	55 - 75 cm
Szerokość siedziska - przód / tył	33,5 cm / 28,5 cm	Wymiary całkowite	55 x 65 x 45 cm
		Waga fotelika	ok. 8,5 kg

MASZ PYTANIA?

8-16 PON - PT

Infolinia
33 / 499 50 00

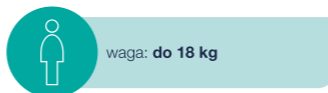
Dla tel. kom
+48 / 606 992 631



ZESKANUJ KOD QR I SPRAWDŹ WIĘCEJ INFORMACJI NA NASZEJ STRONIE

CO-PILOT

KOD PRODUKTU: TH 660-662



waga: do 18 kg

TAPICERKA

Miła w dotyku tapicerka zapewnia komfortowe siedzenie. Oddychająca tkanina obicia można zdjąć i wyprać w 40°C.

WYSOKOŚĆ RAMION

Miękki pas rośnie wraz z dzieckiem: można go ustawić na 3 różnych wysokościach.

OZNACZENIA

Kolorowe oznaczenia wskazują aktualną pozycję siedzenia: niebieski: tyłem do kierunku jazdy, czerwone: 3 pozycje przodem do kierunku jazdy.

ZMIANA POZYCJI

Centralny nastawnik z przodu fotelika umożliwia szybką i łatwą regulację.

DOSTĘPNA KOLORYSTYKA




WYPOSAŻENIE REHABILITACYJNE

W standardzie:

- klin odwodzący
- peloty biodrowe
- zagłówek.

POLECANE AKCESORIA



TH 684 - PELOTY BOCZNE



TH 814 - MATA OCHRONNA

CO-PILOT

Najlepszy spośród rehabilitacyjnych fotelików samochodowych zwróconych tyłem do kierunku jazdy (dla dzieci do 10 kg wagi ciała) sprawia, że jego codzienne użytkowanie staje się dziecinnie łatwe. Gdy dziecko jest już większe (powyżej 9 kg), wystarczy obrócić fotelik przodem do kierunku jazdy. Różne pozycje siedzenia umożliwiają dziecku - zależnie od sytuacji - aktywność, odpoczynek lub sen.

DANE TECHNICZNE

Głębokość siedziska	29.5 cm	Wymiary całkowite	42 x 62,5 x 43 cm
Szerokość siedziska - przód / tył	23,5 cm / 20 cm	Waga fotelika	ok. 5 kg
Wysokość oparcia	51 cm		

MASZ PYTANIA?



Infolinia
33 / 499 50 00

Dla tel. kom
+48 / 606 992 631



ZESKANUJ KOD QR
I SPRAWDŹ WIĘCEJ
INFORMACJI
NA NASZEJ STRONIE

KOD PRODUKTU: TH 610-614

**TAPICERKA**

Miła w dotyku tapicerka zapewni komfortowe siedzenie. Oddychającą tkaninę obicia można zdjąć i wyprać w 40°C.

5-PUNKTOWY PAS

Praktyczny klips w części piersiowej zapobiega skręcaniu pasów.

ZAGŁÓWEK

Łatwa i szybka 7-stopniowa regulacja wysokości – fotelik „rośnie” wraz z dzieckiem.

UCHWYT NA KUBEK

Zdejmowany duży uchwyt to miejsce na napoje, przekąski i zabawki (mocowanie prawo lub lewostronne).

DOSTĘPNA KOLORYSTYKA

MAJOR

Produkt można śmiało polecić wszystkim, którzy szukają fotelika samochodowego dla dziecka wymagającego stałej rehabilitacji i związanych z tym częstych przejazdów samochodem. Modułowa, wielofunkcyjna konstrukcja oferuje szerokie możliwości regulacji. Dzięki wielu akcesoriom, fotelik można dopasować do szczególnych potrzeb dziecka tak, aby idealnie nadawał się do codziennych krótkich przejazdów i dłuższych podróży.

POLECANE AKCESORIA



TH 500 - ADAPTER



TH 501 - PŁYTA OBROTOWA



TH 506 - UCHWYT ISOFIX



TH 507 - RURKA STABILIZUJĄCA



TH 502 - PŁYTA REGULUJĄCA KĄT ZGIĘCIA (5,5° / 11° / 16°)



TH 503, TH 504 - PODNÓZEK, ROZMIAR 1 LUB 2



TH 508 - PRZEDŁUŻENIE GŁĘBOKOŚCI SIEDZISKA



TH 670 - KLIN ODWODZĄCY



TH 673 - STOLIK



TH 675 - PELOTY BOCZNE

WYJAŚNIENIA

- 1 wymagany adapter
- 2 wymagana płyta obrotowa lub płyta regulująca kąt zgięcia
- 3 wymagany uchwyt Isofix lub rurka stabilizująca
- nie mogą być użyte w kombinacji

DANE TECHNICZNE

Głębokość siedziska	32 cm	Wymiary całkowite	56 x 71 x 40 cm
Szerokość siedziska	31,5 cm / 26 cm	Waga fotelika	ok. 6 kg
Wysokość oparcia	62 - 74 cm		

MASZ PYTANIA?

8-16 PON - PT

Infolinia
33 / 499 50 00Dla tel. kom
+48 / 606 992 631ZESKANUJ KOD QR
I SPRAWDŹ WIĘCEJ
INFORMACJI
NA NASZEJ STRONIE

RECARO MONZA NOVA 2 REHA

KOD PRODUKTU: TH 801



ZAGŁÓWEK

Fotelik wyposażono w system regulacji twardości zagłówka i głośnik z wyprowadzeniem na odtwarzacz MP3.

ŁATWE DOPASOWANIE

Regulacja wysokości oparcia.

ISOFIX

System Isofix w standardzie.

PRZENOSZENIE

Szybkie i łatwe przeniesienie fotelika z jednego pojazdu do drugiego.

PODUSZKI BOCZNE

Wyjątkowo stabilne antystatyczne poduszki boczne zmniejszają generowane w wyniku zderzenia siły działające na głowę, szyję i ramiona nawet o 30%.

PELOTY

Zestaw pelot pozycjonujących.



RECARO MONZA NOVA 2 REHA

Fotelik RECARO Monza Nova 2 Reha to nowoczesny bezpieczny i funkcjonalny fotelik posiadający siedzisko zintegrowane z oparciem, z możliwością rozłożenia do pozycji spoczynkowej. Fotelik w standardzie posiada 5-punktowy pas zabezpieczający z miękkim klinem odwodzącym oraz zestaw pelot pozycjonujących pozwalających na doskonałe dopasowanie dla każdego dziecka.



POLECANE AKCESORIA



TH 820/2 - PŁYTA OBROTOWA Z ADAPTEREM



TH 810 - KLIN POZYCJONUJĄCY, DOLNY



TH 818 - UCHWYT ISOFIX



TH 819 - RURKA STABILIZUJĄCA



TH 805, TH 806 - PODNÓŻEK, DŁUGI LUB KRÓTKI



TH 808 - PRZEDŁUŻENIE GŁĘBOKOŚCI SIEDZISKA



TH 811 - STOLIK



TH 815 - MIĘKIE OSŁONY NA PASY

WYJAŚNIENIA

- 1 wymagany uchwyt Isofix lub rurka stabilizująca
- 2 wymagany adapter
- nie mogą być użyte w kombinacji
- nie mogą być użyte w kombinacji
- nie mogą być użyte w kombinacji

DANE TECHNICZNE

Głębokość siedziska	30 cm	Wymiary całkowite	54 x 66 x 42 cm
Szerokość siedziska - przód / tył	29 cm / 24 cm	Waga fotelika	ok. 7 kg
Wysokość oparcia	60 - 77 cm		

MASZ PYTANIA?

8-16 PON - PT

Infolinia
33 / 499 50 00

Dla tel. kom
+48 / 606 992 631



ZESKANUJ KOD QR I SPRAWDŹ WIĘCEJ INFORMACJI NA NASZEJ STRONIE

RECARO SPORT HERO REHA

KOD PRODUKTU: TH 880



UCHWYT DO PRZENOSZENIA

Złożony fotelik można wygodnie przenieść dzięki uchwytowi.

5-PUNKTOWY PAS

Zintegrowany pas 5-punktowy z centralną regulacją.




POZYCJA SPOCZYNKOWA

Łatwe i szybkie ustawienie pozycji spoczynkowej.

RECARO SPORT HERO REHA

Fotelik RECARO Sport HERO Reha to produkt z grupy samochodowych fotelików rehabilitacyjnych przystosowanych do przewożenia dzieci z niepełnosprawnością. Został przygotowany z myślą o zapewnieniu bezpieczeństwa podczas jazdy dzieciom o wadze od 9 - 36 kg. Fotelik został wyposażony w regulowany na wysokość zagłówek, system pelot pozycjonujących oraz pięciopunktowe pasy bezpieczeństwa.



POLECANE AKCESORIA



WYJAŚNIENIA

- 1 wymagany uchwyt Isofix lub rurka stabilizująca
- 2 wymagany adapter
- nie mogą być użyte w kombinacji
- nie mogą być użyte w kombinacji



TH 820 - PŁYTA OBROTOWA Z ADAPTEREM



TH 810 - KLIN POZYCJONUJĄCY, DOLNY



TH 818 - UCHWYT ISOFIX



TH 819 - RURKA STABILIZUJĄCA



TH 806 - PODNÓŻEK, KRÓTKI



TH 824 - PRZEDŁUŻENIE PASÓW



TH 811 - STOLIK



TH 814 - MATA OCHRONNA

DANE TECHNICZNE

Głębokość siedziska	31 cm	Wymiary całkowite	54 x 55 x 52 cm
Szerokość siedziska - przód / tył	31 cm / 29 cm	Waga fotelika	ok. 8 kg
Wysokość oparcia	53 - 73 cm		

MASZ PYTANIA?

8-16 PON - PT

Infolinia
33 / 499 50 00

Dla tel. kom
+48 / 606 992 631



ZESKANUJ KOD QR I SPRAWDŹ WIĘCEJ INFORMACJI NA NASZEJ STRONIE

EASYS ADVANTAGE

KOD PRODUKTU: TH 6205 (1), TH 6405 (2)

 waga: do 35 kg (1)
do 40 kg (2)

MONTAŻ

Łatwy montaż i szybka zmiana kierunku ustawienia (przód/tył).

POZYCJA LEŻĄCA

Możliwe ustawienie w bezpiecznej pozycji leżącej do 180°.

PODUSZKI

Grube poduszki dla maksymalnego komfortu.

ŁATWE DOPASOWANIE

Beznarzędziowa zmiana szerokości i głębokości.

BLOKADA

Blokada do transportu.

POJEMNY KOSZYK

Dużo miejsca do przechowywania.

DOSTĘPNA KOLORYSTYKA



PRODUKT DOSTĘPNY
W DWÓCH ROZMIARACH


EASYS ADVANTAGE

Długotrwała pozycja siedząca może być wyczerpująca, ale czasem jest konieczna. EASYS Advantage pozwala na idealne dopasowanie oraz dobranie maksymalnie wygodnego dla użytkownika ustawienia. Dzięki wielu akcesoriom, wózek można dopasować do szczególnych potrzeb dziecka tak, aby idealnie nadawał się do codziennych krótkich przejazdów i dłuższych podróży.

POLECANE AKCESORIA




TH 6621/5, TH 6721/5 - PORECZ



TH 6634/6, TH 6734/6 - PELOTY BOCZNE TUŁOWIA



TH 6628/1, TH 6728/1 - TACKA



TH 6620/6, TH 6720/6 - KLIN ODWODZĄCY



TH 6616/6, TH 6617/6, TH 6717/6 - MOTYLKOWA UPRZĄŻ PIERSIOWA, ROZMIAR S, M LUB L



TH 6637/6 - POKROWIEC NA NOGI, DASZEK PRZECIWDDESZCZOWY I PRZECIWSŁONECZNY



TH 6637/61 - DASZEK PRZECIWDDESZCZOWY I PRZECIWSŁONECZNY



TH 6739 - OSŁONA PRZECIWDDESZCZOWA NA DASZEK


WYJAŚNIENIA

 wymagany daszek

DANE TECHNICZNE

	EASYS ADVANTAGE 1	EASYS ADVANTAGE 2		EASYS ADVANTAGE 1	EASYS ADVANTAGE 2
Głębokość siedziska	19 - 30 cm	27 - 38 cm	Średnica kół - przód / tył	18 cm / 25 cm	18 cm / 25 cm
Szerokość siedziska	19 - 31 cm	25 - 37 cm	Wymiary całkowite	99,5 x 59,5 x 114 cm	107 x 69 x 120 cm
Wysokość oparcia	41,5 - 68 cm	55 - 74 cm	Wymiary po złożeniu	82 x 59,5 x 42,5 cm	86 x 69 x 55 cm
Długość podudzia	17,5 - 29 cm	21 - 37 cm	Waga	9 kg	10,4 kg

MASZ PYTANIA?

 8-16 PON - PT

 Infolinia
33 / 499 50 00

 Dla tel. kom
+48 / 606 992 631



ZESKANUJ KOD QR I SPRAWDŹ WIĘCEJ INFORMACJI NA NASZEJ STRONIE

SWIFTY

KOD PRODUKTU: TH 6806 (1), TH 6808 (2)



ŁATWE DOPASOWANIE

Beznarzędziowa zmiana szerokości i głębokości.

TAPICERKA

Miła w dotyku i oddychająca tapicerka zapewnia wysoki komfort siedzenia.

KOMFORTOWA REGULACJA

Regulacja kąta oparcia.

ŁATWY W TRANSPORCIE

Niewielkie rozmiary po złożeniu.

PRODUKT DOSTĘPNY
W DWÓCH ROZMIARACH

SWIFTY

Stabilny, wygodny wózek rehabilitacyjny wytrzyma wiele stresujących sytuacji dnia codziennego i zawsze jest szybko gotowy do użycia. Dostępny w dwóch rozmiarach. Dzięki wielu akcesoriom, wózek można dopasować do szczególnych potrzeb dziecka tak, aby idealnie nadawał się do codziennych krótkich przejazdów i dłuższych podróży.

POLECANE AKCESORIA



TH 6813, TH 6835 - KOSZYK




TH 6620/6, TH 6720/6 - KLIN ODWODZĄCY



TH 6833/1, TH 6721/5 - PORĘCZ



TH 6822, TH 6728/1 - TACKA



TH 6634/6, TH 6734/6 - PELOTY BOCZNE TUŁOWIA



TH 6637/6 - DASZEK PRZECIWDZSZCZOWY I PRZECIWSŁONECZNY Z POKROWCEM NA NOGI



TH 6637/61 - DASZEK PRZECIWDZSZCZOWY I PRZECIWSŁONECZNY BEZ POKROWCA NA NOGI



TH 6739 - OSŁONA PRZECIWDZSZCZOWA NA DASZEK

WYJAŚNIENIA

! wymagany daszek

DANE TECHNICZNE

	SWIFTY 1	SWIFTY 2		SWIFTY 1	SWIFTY 2
Głębokość siedziska	22 - 28,5 cm	34 - 40 cm	Średnica kół - przód / tył	18 cm / 25 cm	18 cm / 25 cm
Szerokość siedziska	34 cm	39,5 cm	Wymiary całkowite	61 x 102 x 98 cm	67 x 113 x 98 cm
Wysokość oparcia	62 cm	70 cm	Wymiary po złożeniu	61 x 38 x 73 cm	67 x 49 x 79 cm
Długość podudzia	16 - 33 cm	21 - 37 cm	Waga	12,4 kg	18,6 kg

MASZ
PYTANIA?

8-16 PON - PT

Infolinia
33 / 499 50 00

Dla tel. kom
+48 / 606 992 631



ZESKANUJ KOD QR
I SPRAWDŹ WIĘCEJ
INFORMACJI
NA NASZEJ STRONIE



Timago International Group

Spółka z o.o. i Spółka - Spółka komandytowa
ul. Karpacka 24/12,
43-316 Bielsko-Biała, Polska

T.: +48 33 499 50 00
E.: info@timago.com